



**MAHKAMAH AGUNG REPUBLIK INDONESIA**  
**DIREKTORAT JENDERAL BADAN PERADILAN UMUM**

Jl. Jend. Ahmad Yani kavling 58 (bypass) Cempaka Putih Timur Jakarta  
Fax (021) 29079196, 26273535, Website: [badilum.mahkamahagung.go.id](http://badilum.mahkamahagung.go.id)

Jakarta, 20 Mei 2024

Nomor : 1293/DJU/TI1.3.4/V/2024  
Perihal : Himbauan Terkait Media Sosial  
Direktorat Jenderal Badan Peradilan Umum

Kepada Yth.

1. Ketua Pengadilan Tinggi Seluruh Indonesia;
2. Ketua Pengadilan Negeri Seluruh Indonesia.

Di

Tempat

Dengan hormat,


Sehubungan dengan implementasi keterbukaan informasi publik di lingkungan Direktorat Jenderal Badan Peradilan Umum, berikut kami sampaikan hal-hal sebagai berikut:

1. Direktorat Jenderal Badan Peradilan Umum telah mempunyai media sosial sebagai media informasi, yaitu:
  - a. Podcast dan kanal Youtube: [youtube.com/c/ditjenbadilum](https://youtube.com/c/ditjenbadilum)
  - b. Instagram (IG): [instagram.com/ditjenbadilum](https://instagram.com/ditjenbadilum)
  - c. Threads: [threads.net/@ditjenbadilum](https://threads.net/@ditjenbadilum)
  - d. Facebook (FB): [facebook.com/Ditjen.Badilum](https://facebook.com/Ditjen.Badilum)
  - e. X (twitter): [twitter.com/dirjenbadilum](https://twitter.com/dirjenbadilum)
  - f. Tiktok: <https://www.tiktok.com/@ditjenbadilum>
2. Direktorat Jenderal Badan Peradilan Umum memanfaatkan media sosial tersebut untuk penyampaian informasi dan kebijakan, serta program kerja yang sedang dan akan dilaksanakan.
3. Untuk memenuhi maksud tersebut, Direktorat Jenderal Badan Peradilan Umum mengimbau agar selain mengikuti Website Direktorat Jenderal Badan Peradilan Umum (<http://badilum.mahkamahagung.go.id/>), juga mengikuti platform media sosial tersebut di atas, serta memberikan dukungan berupa *like*, *subscribe*, *follow*, dan menekan tombol lonceng agar mendapatkan pemberitahuan informasi terbaru dari media sosial Direktorat Jenderal Badan Peradilan Umum.
4. Himbauan ini dilaksanakan demi terwujudnya keterbukaan informasi publik agar seluruh informasi, kebijakan, serta program kerja yang sedang dan akan dilaksanakan pada Direktorat Jenderal Badan Peradilan Umum dapat diketahui oleh seluruh aparatur peradilan di lingkungan peradilan umum.

5. Dengan adanya himbauan ini maka diharapkan dapat mewujudkan keterbukaan informasi publik di lingkungan Direktorat Jenderal Badan Peradilan Umum dan pengadilan yang berada di bawahnya.

Demikian kami sampaikan, atas perhatian dan dukungan Bapak/Ibu atas upaya ini, diucapkan terima kasih.

**DIREKTUR JENDERAL  
BADAN PERADILAN UMUM**



**H. BAMBANG MYANTO, S.H., M.H**

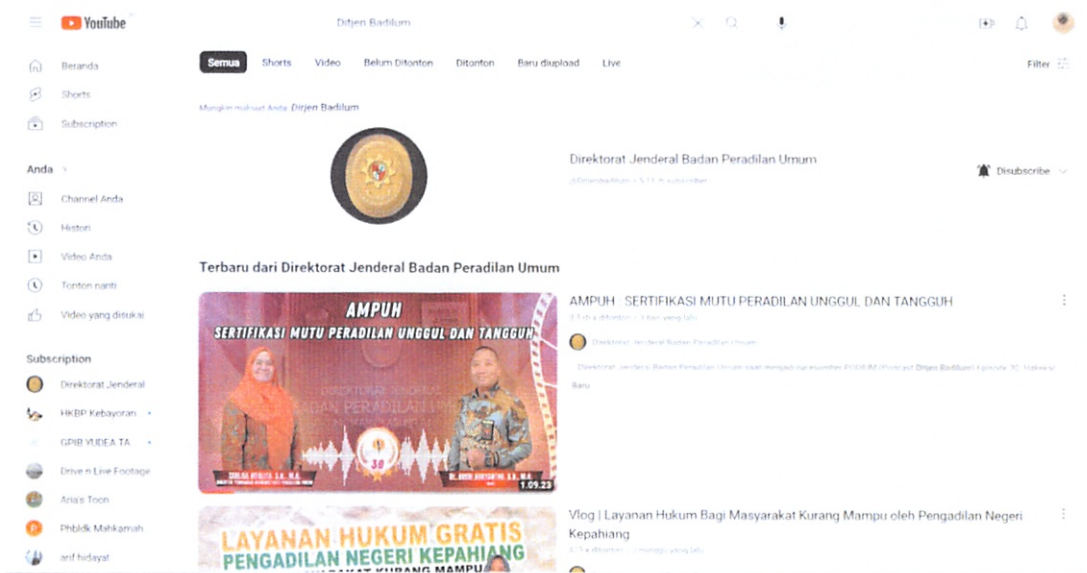
**MEKANISME UNTUK MEMBERIKAN DUKUNGAN TERHADAP KONTEN DAN AKUN MEDIA SOSIAL**

**DIREKTORAT JENDERAL BADAN PERADILAN UMUM**

**1. Youtube**

**1. *Subscribe*/Berlangganan Kanal Ditjen Badilum**

- a. Ketik “Ditjen Badilum” pada kolom pencarian Youtube, maka akan muncul hasil pencarian

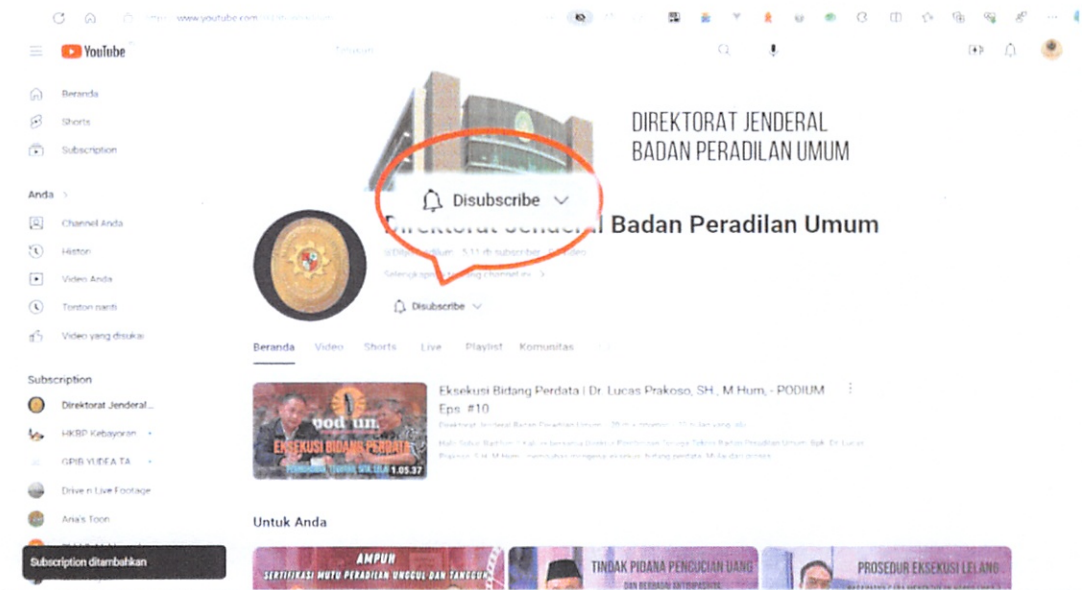


- b. Klik pada akun Ditjen Badilum. Setelah tampil halaman kanal Ditjen Badilum, klik pada tombol *Subscribe*





- c. Kanal Youtube Ditjen Badilum berhasil di-subscribe dan tampilan tombol akan berubah sebagai berikut



## 2. Menyalakan Notifikasi

Dengan menyalakan notifikasi, maka setiap ada kiriman atau video terbaru dari kanal Youtube Ditjen Badilum, anda bisa mendapatkan notifikasi dan informasi mengenai hal tersebut.

- a. Untuk menyalakan notifikasi, klik tombol panah disebelah ikon lonceng berikut, lalu pilih semua untuk mendapatkan seluruh notifikasi sehingga anda tidak terlewat jika ada kiriman/video terbaru



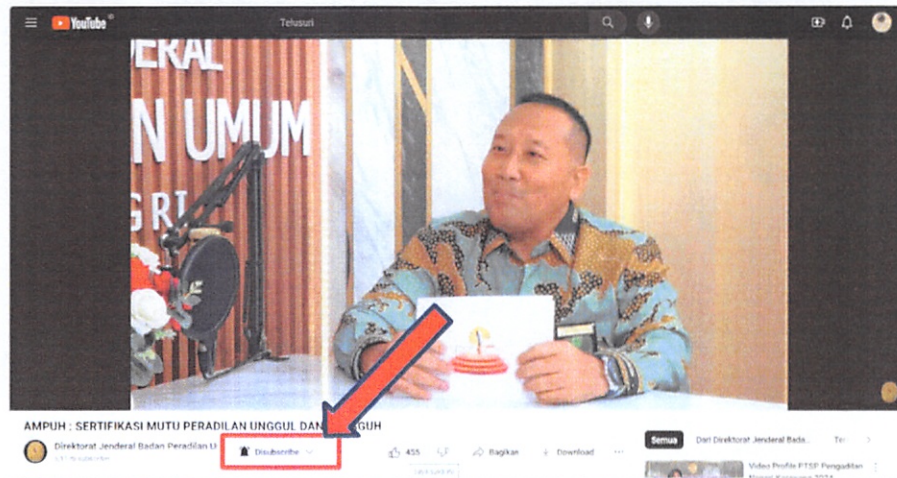


- b. Tampilan tombol/ikon akan berubah dan menunjukkan bahwa notifikasi telah berhasil dinyalakan

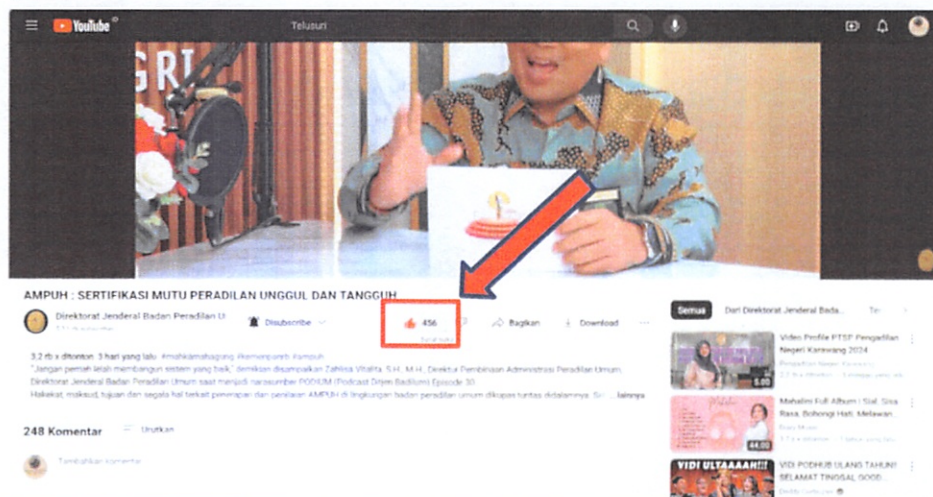


### 3. Like/Menyukai Kiriman atau Video pada Kanal Youtube Ditjen Badilum

- a. Pada saat melihat video, klik tombol *Like* yang dapat dilihat pada gambar berikut



- b. Anda berhasil menyukai video/kiriman dan tombol tersebut akan berubah warna

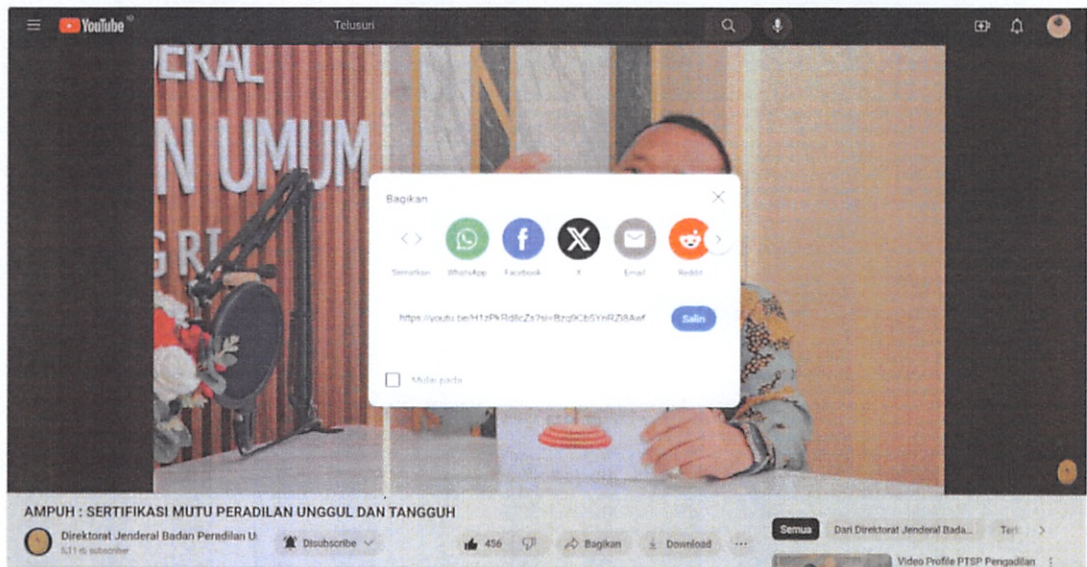


#### 4. *Share/*Berbagi Kiriman atau Video dari Kanal Youtube Ditjen Badilum

- a. Untuk membagikan kiriman atau video pada kanal Youtube Ditjen Badilum, klik tombol *Share* atau Bagikan



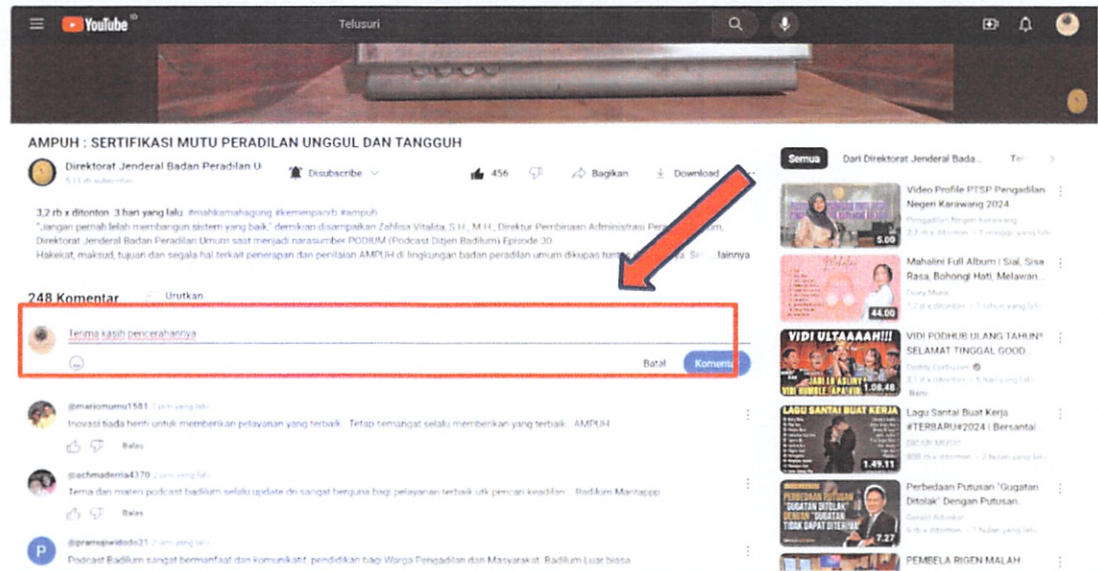
- b. Akan muncul pilihan *platform* tujuan untuk membagikan video/ kiriman, serta ada pilihan untuk melakukan kopi terhadap tautan dari video/kiriman sebagai berikut



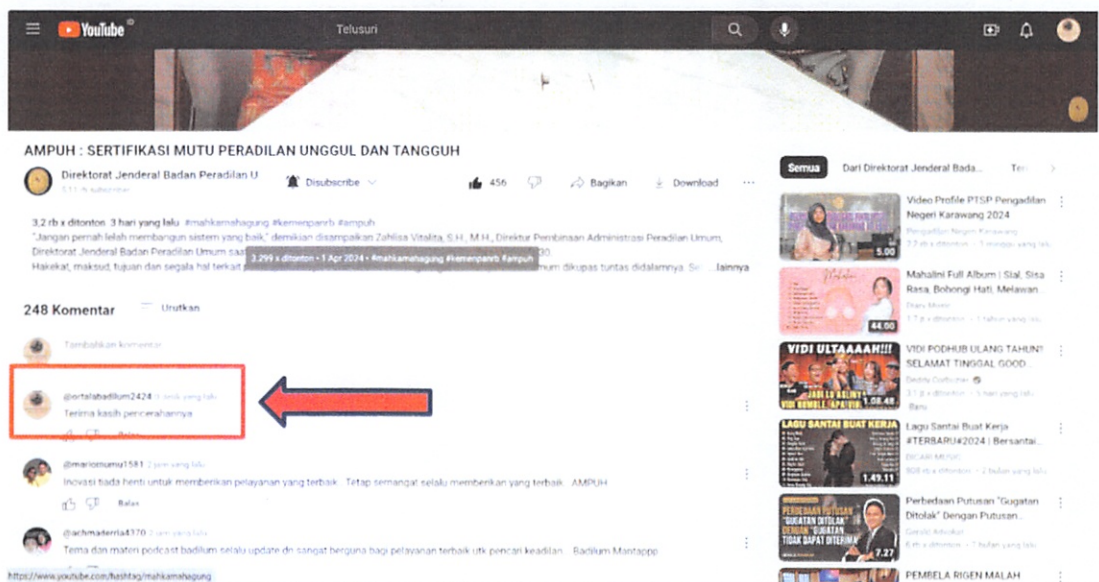


## 5. Menambahkan Komentar pada Kiriman atau Video Youtube Ditjen Badilum

- Pada video atau kiriman, ketikkan komentar yang akan diberikan pada kolom komentar sebagai berikut, lalu klik tombol Komentar



- Komentar akan terkirim dan tampil pada video/kiriman tersebut





## 2. Facebook

### 1. Add Friend/Menambahkan Akun Ditjen Badilum

- a. Ketik "Ditjen Badilum" pada kolom pencarian dan pilih akun Ditjen Badilum, maka akan muncul tampilan Beranda dari akun Ditjen Badilum. Klik tombol *Add Friend* atau Tambah Teman sebagai berikut

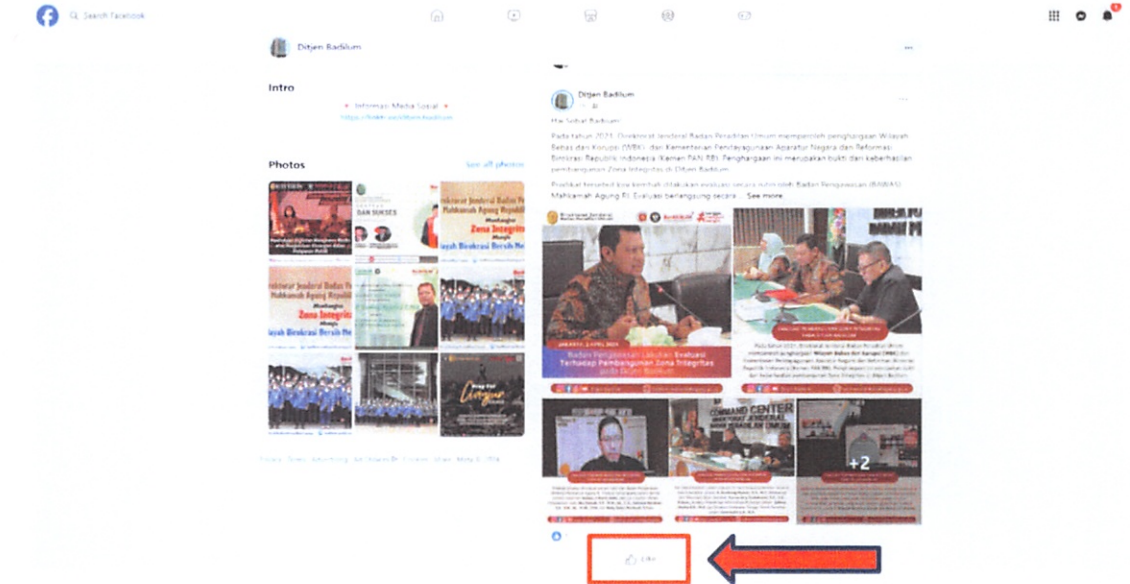


- b. Jika pertemanan disetujui, maka tampilannya akan berubah menjadi sebagai berikut

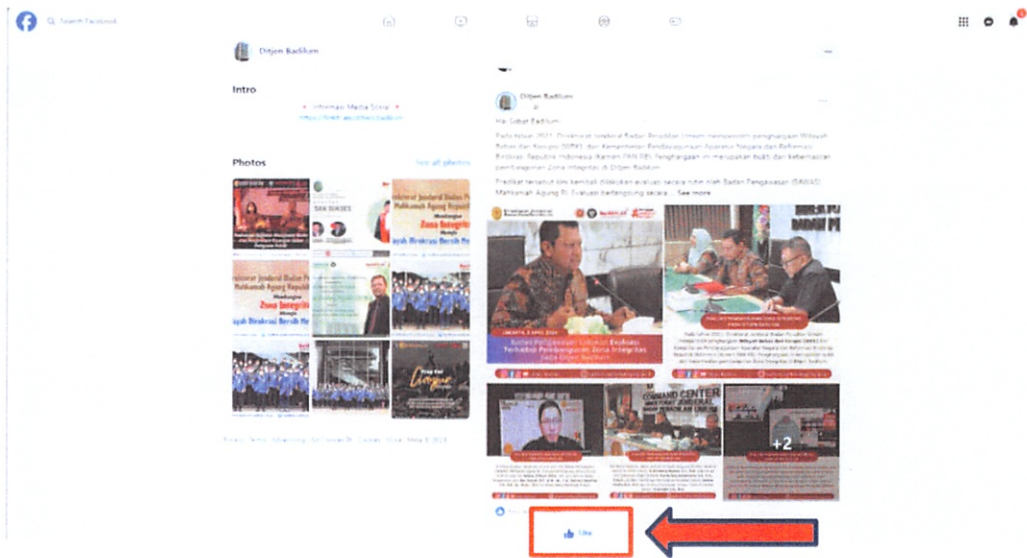


## 2. Like/Menyukai Kiriman pada Akun Ditjen Badilum

a. Untuk menyukai kiriman, klik tombol *Like*



b. Jika kiriman berhasil disukai, maka tombol *Like* akan berubah menjadi sebagai berikut





### 3. Share/Berbagi Kiriman dari Akun Ditjen Badilum

Untuk membagikan kiriman, klik tombol *Share* pada kiriman sebagai berikut, lalu pilih tujuan ke mana kiriman akan dibagikan, maka kiriman tersebut akan berhasil dibagikan



### 4. Menambahkan Komentar pada Kiriman Ditjen Badilum

- a. Untuk menambahkan komentar, klik pada kolom komentar, lalu ketikkan komentar yang ingin disampaikan terkait kiriman tersebut, kemudian klik ikon panah berwarna biru untuk mengirim komentar





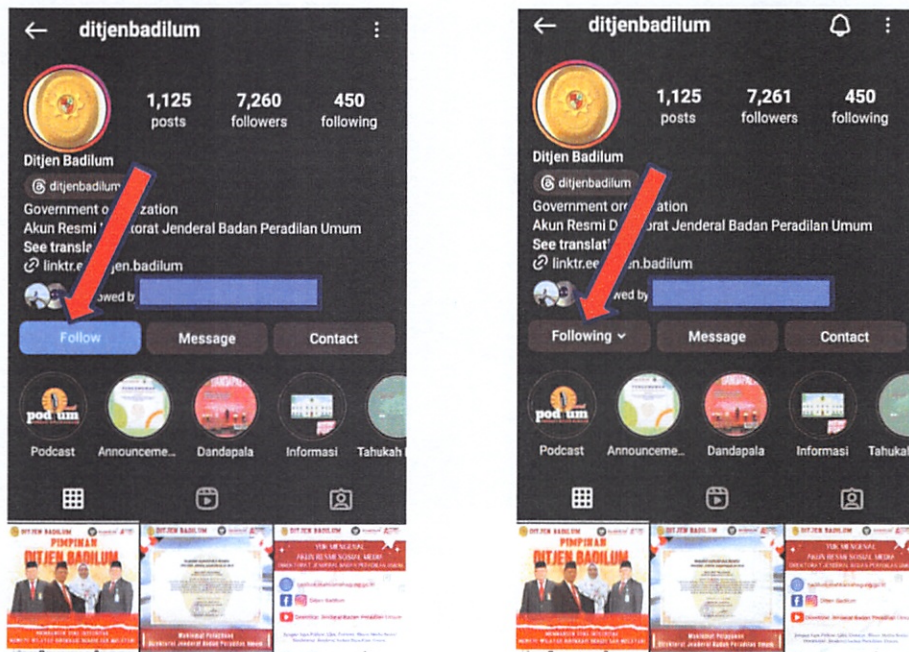
- b. Setelah komentar terkirim, maka komentar akan muncul pada kiriman tersebut



### 3. Instagram

#### 1. Follow/Mengikuti Akun Ditjen Badilum


Untuk mengikuti akun Ditjen Badilum, masukkan “ditjenbadilum” pada kolom pencarian dan klik akun @ditjenbadilum pada hasil pencarian. Klik tombol *Follow*, jika berhasil maka tampilan akan berubah sebagai berikut:





## 2. *Like*/Menyukai Kiriman pada Akun Ditjen Badilum

Untuk menyukai kiriman pada akun Ditjen Badilum, pilih kiriman yang akan disukai, lalu klik tombol *Like*. Ikon *Like* akan berubah tampilan jika kiriman berhasil disukai



## 3. *Share*/Berbagi Kiriman dari Akun Ditjen Badilum

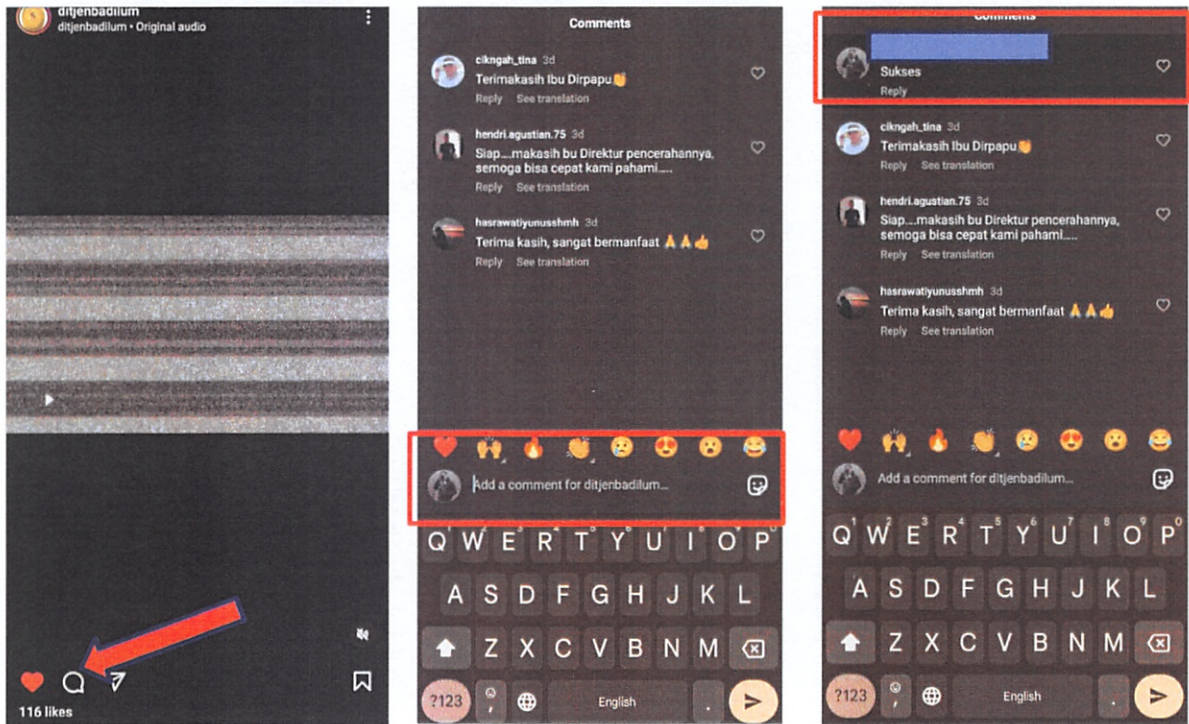
Untuk *share* atau berbagi kiriman, pada kiriman yang akan dibagikan, klik tombol *share* sebagai berikut. Maka akan muncul pilihan untuk membagikan kiriman kepada teman, menambahkan ke *Story*, atau membagikan kiriman ke *platform* lain. Pilih dan klik sesuai tujuan yang diinginkan, maka kiriman akan berhasil dibagikan





#### 4. Menambahkan Komentar pada Kiriman Ditjen Badilum

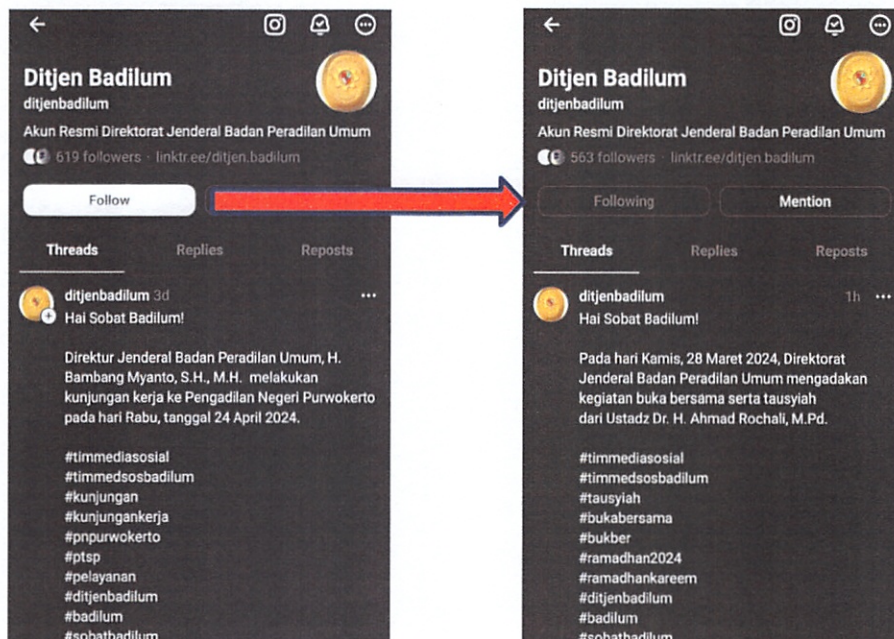
Untuk menambahkan komentar pada kiriman, klik tombol/ikon komentar sebagai berikut. Lalu ketikkan komentar anda pada kolom komentar, lalu klik tombol kirim. Jika berhasil, maka komentar anda akan muncul pada kiriman tersebut



#### 4. Threads dan X/Twitter

##### 1. Follow/Mengikuti Akun Ditjen Badilum

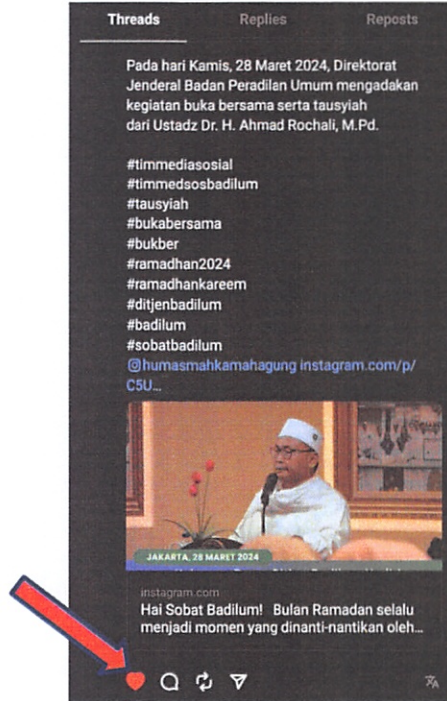
Untuk mengikuti akun Ditjen Badilum, masukkan "ditjenbadilum" pada kolom pencarian dan klik akun @ditjenbadilum pada hasil pencarian. Klik tombol *Follow*, jika berhasil maka tampilan akan berubah sebagai berikut:





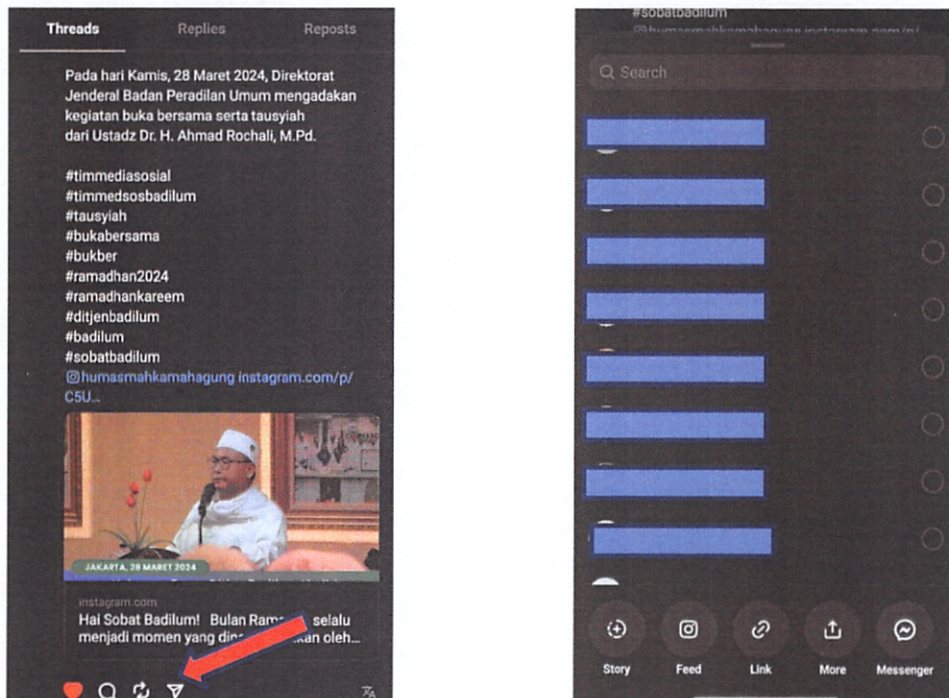
## 2. Like/Menyukai Kiriman pada Akun Ditjen Badilum

Untuk menyukai kiriman pada akun Ditjen Badilum, pilih kiriman yang akan disukai, lalu klik tombol *Like*. Ikon *Like* akan berubah warnanya menjadi merah jika kiriman berhasil disukai seperti berikut ini



## 3. Share/Berbagi Kiriman dari Akun Ditjen Badilum

Untuk *share* atau berbagi kiriman, pada kiriman yang akan dibagikan, klik tombol *share*. Akan muncul pilihan untuk membagikan kiriman kepada teman, menambahkan ke *Story*, atau membagikan kiriman ke *platform* lain. Pilih dan klik sesuai tujuan yang diinginkan, maka kiriman akan berhasil dibagikan



## 4. Menambahkan Komentar pada Kiriman Ditjen Badilum



Untuk menambahkan komentar pada kiriman, klik tombol/ikon komentar sebagai berikut. Lalu ketikkan komentar anda pada kolom komentar, lalu klik tombol kirim. Jika berhasil, maka komentar anda akan muncul pada kiriman tersebut



### 5. **Repost/Quote Kiriman dari Akun Ditjen Badilum**

Untuk mengutip atau mengirim ulang *post* dari akun Ditjen Badilum, klik tombol *Quote*. Akan muncul pilihan untuk *Repost* atau *Quote*. *Quote* digunakan untuk mengirim ulang *post* dengan menambahkan tulisan sendiri, sedangkan *Quote* digunakan untuk mengirimkan ulang *post* tanpa modifikasi.

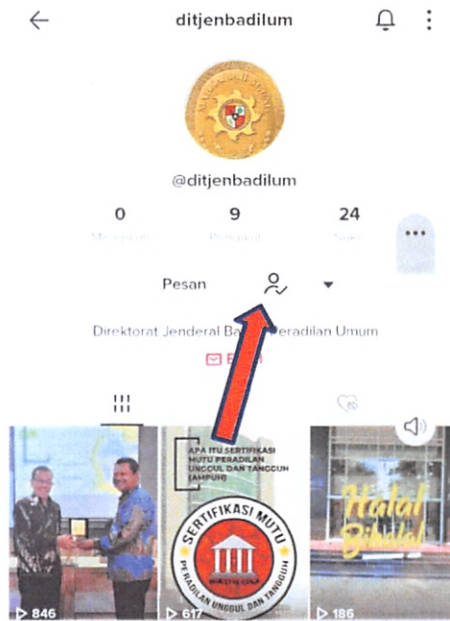


### 5. **Tiktok**



### 1. **Follow/Mengikuti Akun Ditjen Badilum**

Untuk mengikuti akun Ditjen Badilum, masukkan “ditjenbadilum” pada kolom pencarian dan klik akun @ditjenbadilum pada hasil pencarian. Klik tombol *Follow*, jika berhasil maka tampilan akan berubah sebagai berikut:



### 2. **Like/Menyukai Kiriman pada Akun Ditjen Badilum**

Untuk menyukai kiriman pada akun Ditjen Badilum, pilih kiriman yang akan disukai, lalu klik tombol *Like*. Ikon *Like* akan berubah warnanya menjadi merah jika kiriman berhasil disukai seperti berikut ini



### 3. **Share/Berbagi Kiriman dari Akun Ditjen Badilum**

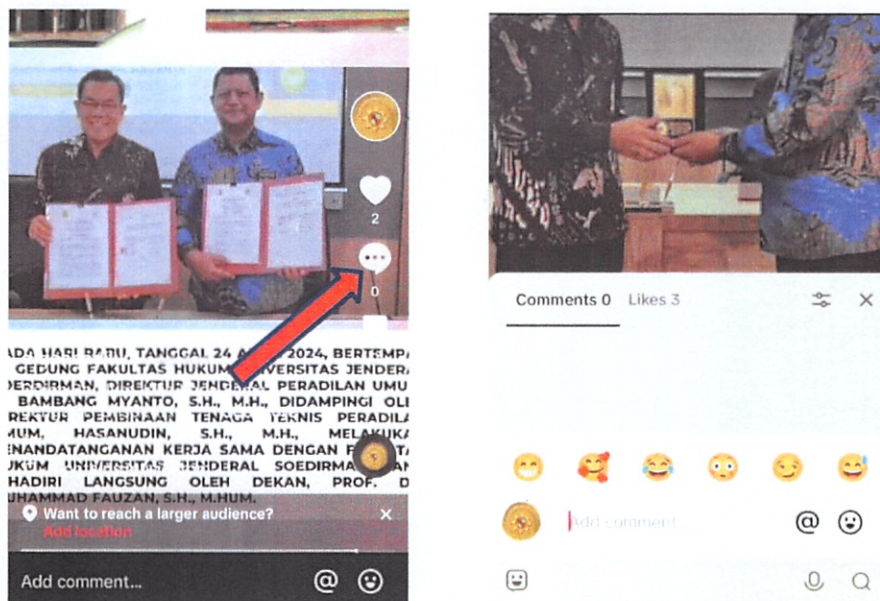


Untuk *share* atau berbagi kiriman, pada kiriman yang akan dibagikan, klik tombol *share* (berbentuk tiga titik horizontal). Akan muncul pilihan untuk membagikan kiriman kepada pengikut, menambahkan ke *Story*, atau membagikan kiriman ke *platform* lain. Pilih dan klik sesuai tujuan yang diinginkan, maka kiriman akan berhasil dibagikan.



#### 4. Menambahkan Komentar pada Kiriman Ditjen Badilum

Untuk menambahkan komentar pada kiriman, klik tombol/ikon komentar sebagai berikut. Lalu ketikkan komentar anda pada kolom komentar, lalu klik tombol kirim. Jika berhasil, maka komentar anda akan muncul pada kiriman tersebut



#### 5. Menambahkan Kiriman pada Akun Ditjen Badilum ke *Favorite*

Untuk menambahkan kiriman pada daftar *Favorite* anda, klik pada tombol/ikon *Favorite*. Maka kiriman akan berhasil ditambahkan ke daftar *Favorite*

